



Jinko

晶科能源财务报告

Q3 2019



晶科能源公布2019年第三季度财报

太阳能组件总出货量为 3326 兆瓦，相比 2019 年第二季度的 3,386 兆瓦下降 1.8%，相比 2018 年第三季度的 2,953 兆瓦增长 12.6%。

总收入为 74.8 亿元人民币 (10.5 亿美元)，相比 2019 年第二季度增长 8.2%，相比 2018 年第三季度增长 11.8%。

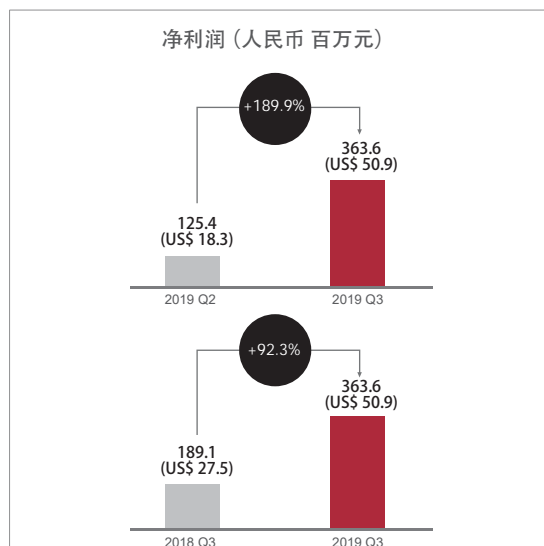
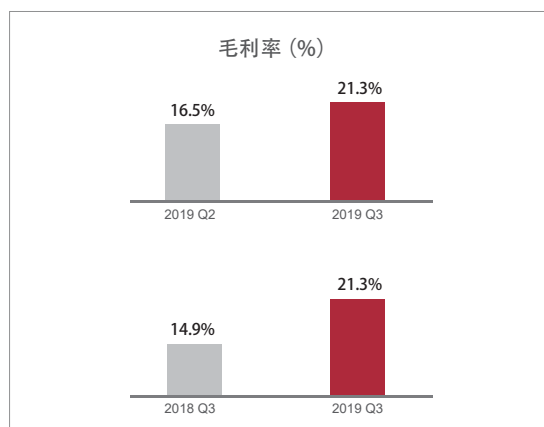
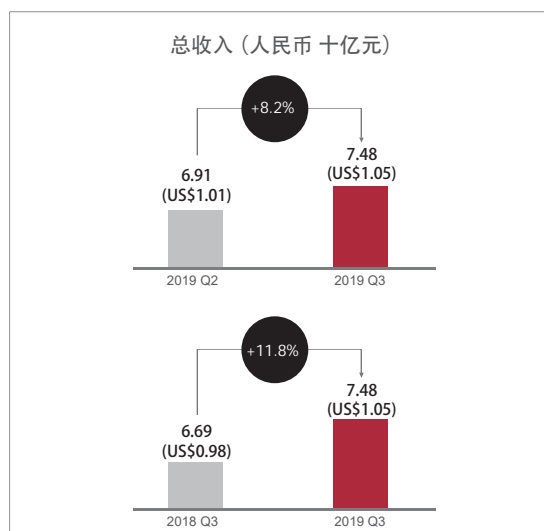
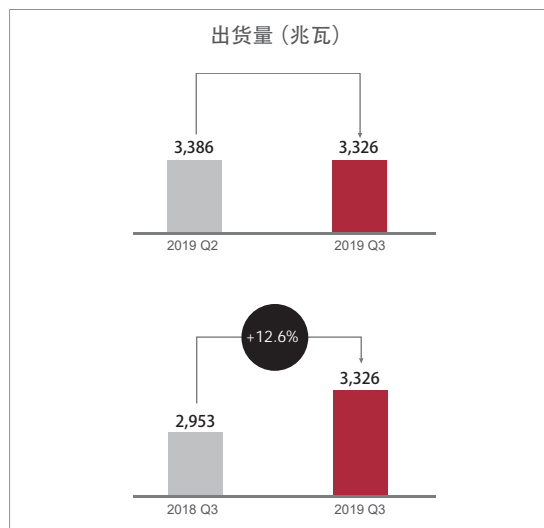
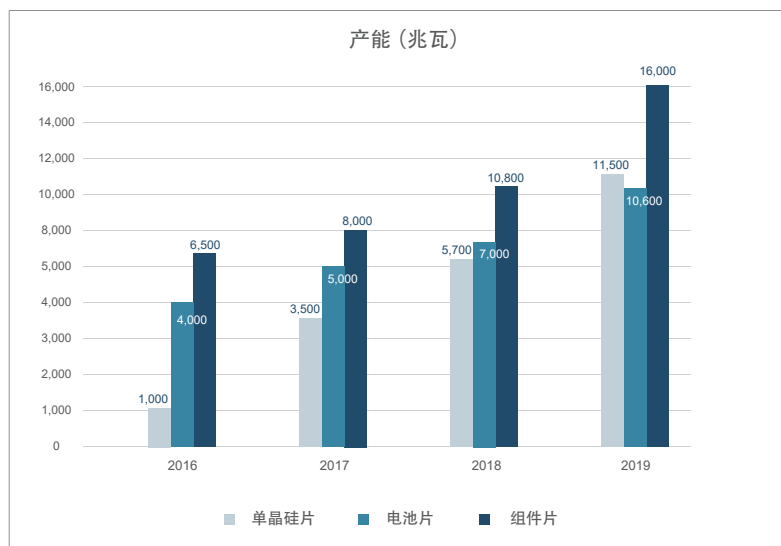
毛利率为 21.3%，相比 2019 年第二季度为 16.5%，2018 年第三季度为 14.9%。除去反补贴税和反倾销税的转回收益，本季度毛利率为 18.5%。

营业利润为 6.388 亿元人民币 (8,940 万美元)，相比 2019 年第二季度营业利润为 2.603 亿元人民币 (3,790 万美元)，2018 年第三季度营业利润为 1.880 亿元人民币 (2,740 万美元)。

归属于普通股股东的净利润为 3.636 亿元人民币 (5,090 万美元)，相比 2019 年第二季度净利润为 1.254 亿元人民币 (1,830 万美元)，2018 年第三季度净利润为 1.891 亿元人民币 (2,750 万美元)。

第三季度摊薄每 ADS 收益为 4.664 元人民币 (0.652 美元)。

晶科能源 CEO 陈康平先生评论道：“本季度是公司里程碑式的一个季度，得益于技术转型、行业领先的成本结构，以及单晶产能快速增长，公司运营和财务表现强劲。随着国内需求强劲复苏，同时海外政府的清洁能源目标推动需求增长，预计 2019 年第四季度和 2020 年全年出货量将显著增长，公司整体盈利能力和利润率将持续提升。由于国内和海外市场对公司单晶产品的需求均快速增长，我们战略性地决定对 2020 年总出货量做出同比增长约 35% 至 18 吉瓦到 20 吉瓦的指引，体现了我们对明年总出货量快速增长的信心。作为全球极具创新力的光伏企业，我们将在平价上网的时代持续推动增长，为公司股东创造长期可持续发展的价值。”



2019年第四季度、2019年全年以及2020年业绩展望

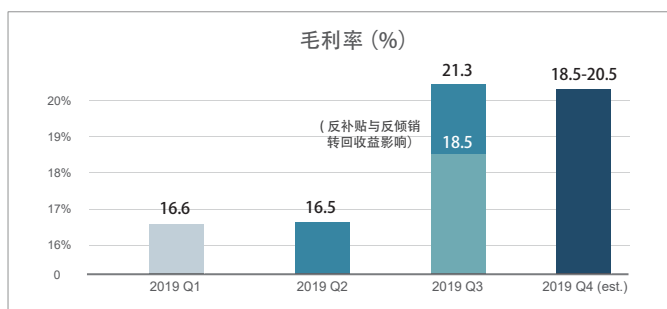
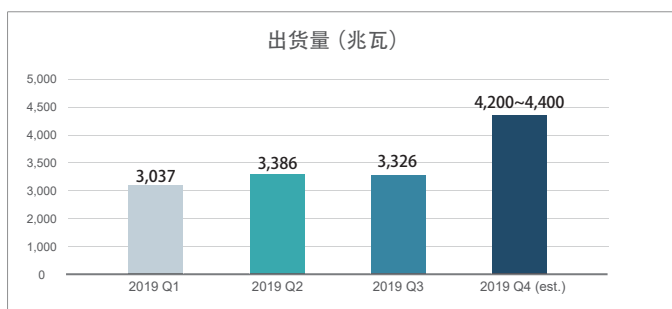
2019年第四季度，太阳能组件出货量在4.2吉瓦到4.4吉瓦之间。

营业收入在11.7亿美元和12.3亿美元之间。公司预计将不会出现反倾销和反补贴收益，所以毛利率在18.5%和20.5%之间。

2019年全年，预计太阳能组件总出货量在14.0吉瓦到14.2吉瓦之间。

2020年全年，预计太阳能组件总出货量在18.0吉瓦到20.0吉瓦之间。

预计2020年底硅片、太阳能电池片以及太阳能组件的年产能将分别达到20.0吉瓦（包括18.0吉瓦单晶硅片）、10.6吉瓦（包括800兆瓦N型电池）和22.0吉瓦。



主要业绩

- 产品向高效单晶的转型基本完成，预计2020年将达到99%的高效单晶组件出货占比。
- 迅速提升单晶产能占比，加强垂直一体化管理，预计到2020年第二季度单晶硅片产能达18GW。
- 毛利率显著提高，得益于单晶产能转型的持续进行、行业领先的成本结构、高品质新型产品以及全球化布局。
- 下一代组件技术已进入全面发展阶段，已进入试生产和认证过程。
- 全球客户数量稳定增长，截止2019第三季度全球客户累计3660余个。

